




UNIVERSIDAD DE
GUADALAJARA
Red Universitaria e Institución Benemérita de Jalisco

Guía básica

Público general



CGPE
COORDINACIÓN GENERAL DE
PLANEACIÓN Y EVALUACIÓN

<https://sime.udg.mx/panelCiudadano/index>

Pantalla inicial



1 El objetivo de este sistema es brindar información oportuna para la toma de decisiones a través de la consulta del comportamiento histórico de los indicadores estratégicos, respecto a las metas previamente establecidas en el Plan de Desarrollo institucional (PDI) que facilite medir el grado de cumplimiento de los objetivos estratégicos de la universidad.



Indicadores de Propósito **4**



Indicadores estratégicos

35

Miden los resultados en el logro de los objetivos del PDI a nivel propósito y temática.

Indicadores complementarios

0

Muestran información adicional que facilita entender el logro de los objetivos del PDI.

Elementos de pantalla:

1 - Inicio: Facilita el retorno hacia la pantalla principal del SIME.

2 - Barra de búsqueda: Permite buscar un indicador mediante palabras clave.

3 - Ingresar al sistema: Acceso al SIME como un usuario registrado. Este acceso solo está autorizado al personal de la Red Universitaria involucrado en la captura de información.

4 - Redes sociales: Permiten compartir un enlace al SIME a través de la red social “Twitter” y “Facebook”, respectivamente.

El objetivo de este sistema es brindar información oportuna para la toma de decisiones a través de la consulta del comportamiento histórico de los indicadores estratégicos, respecto a las metas previamente establecidas en el Plan de Desarrollo institucional (PDI) que facilite medir el grado de cumplimiento de los objetivos estratégicos de la universidad.



Indicadores de Propósito

5





Elementos de pantalla:

5 - Muestra el número de indicadores disponibles para cada propósito del PDI. Al dar *clic*, se visualizan los indicadores correspondientes.

6 - Muestra el número de indicadores disponibles de tipo estratégico. Al dar *clic*, permitir visualizar los indicadores correspondientes.

7 - Muestra el número de indicadores disponibles de tipo complementario. Al dar *clic*, permitir visualizar los indicadores correspondientes. Los indicadores complementarios se irán colocando paulinamente.



 1. DOCENCIA E INNOVACIÓN ACADÉMICA 12	 2. INVESTIGACIÓN Y TRANSFERENCIA TECNOLÓGICA Y DEL CONOCIMIENTO 8	 3. EXTENSIÓN Y RESPONSABILIDAD SOCIAL 11	 4. DIFUSIÓN DE LA CULTURA 4
<p>4 1.1 Innovación curricular</p> <p>2 1.2 Innovación educativa</p> <p>3 1.3 Trayectoria académica</p> <p>1 1.4 Desarrollo integral</p> <p>1 1.5 Egresados e inserción profesional</p> <p>1 1.6 Educación continua</p>	<p>2 2.1 Desarrollo de una cultura del emprendimiento e innovación</p> <p>4 2.2 Atención y fomento a la investigación</p> <p>2 2.3 Transferencia tecnológica y del conocimiento</p>	<p>3 3.1 Cuidado del medio ambiente</p> <p>2 3.2 Extensión de los servicios universitarios</p> <p>1 3.3 Vinculación con los sectores público, social y privado</p> <p>4 3.4 Acceso a la educación</p> <p>1 3.5 Prevención, atención, sanción erradicación de la violencia de género</p>	<p>1 4.1 Identidad universitaria</p> <p>2 4.2 Acceso a la cultura</p> <p>1 4.3 Gestión institucional</p>

Alineación con los Objetivos de Desarrollo Sostenible

1 FIN DE LA POBREZA	2 HAMBRE CERO	3 SALUD Y BIENESTAR	4 EDUCACIÓN DE CALIDAD	5 IGUALDAD DE GÉNERO	6 AGUA LIMPIA Y SANEAMIENTO
7 ENERGÍA ASEQUIBLE Y NO CONTAMINANTE	8 TRABAJO DECENTE Y CRECIMIENTO ECONÓMICO	9 INDUSTRIA, INNOVACIÓN E INFRAESTRUCTURA	10 REDUCCIÓN DE LAS DESIGUALDADES	11 CIUDADES Y COMUNIDADES SOSTENIBLES	12 PRODUCCIÓN Y CONSUMO RESPONSABLES
13 ACCIÓN POR EL CLIMA	14 VIDA SUBMARINA	15 VIDA DE ECOSISTEMAS TERRESTRES	16 PAZ, JUSTICIA E INSTITUCIONES SÓLIDAS	17 ALIANZAS PARA LOGRAR LOS OBJETIVOS	

Elementos de pantalla:

8 - Para cada propósito, se enlistan los programas institucionales estratégicos que lo conforman.

9 - Muestra el número de indicadores disponibles alineados al propósito. Al dar *click*, permitir visualizar los indicadores correspondientes.

10 - Muestra el número de indicadores disponibles alineados al programa. Al dar *click*, permitir visualizar los indicadores correspondientes.

11 - Al dar *click* en un ODS, se visualizan los indicadores alineados al ODS seleccionado.

12

Consulta de la Evolución
de los Indicadores

Descarga las bases de datos de los indicadores



13

Elementos de pantalla:

12 – Al dar *clic*, muestra de forma gráfica los valores obtenidos por indicador para los periodos capturados.

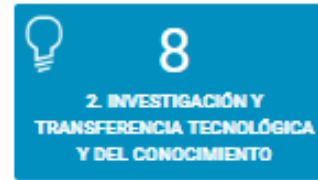
13 - Permiten descargar la información general de los indicadores en formato JSON (*notación de objeto de JavaScript*), XLS (*archivo binario de Excel*) y CSV (*valores separados por comas*).

Pantalla de filtros

El objetivo de este sistema es brindar información oportuna para la toma de decisiones a través de la consulta del comportamiento histórico de los indicadores estratégicos, respecto a las metas previamente establecidas en el Plan de Desarrollo institucional (PDI) que facilite medir el grado de cumplimiento de los objetivos estratégicos de la universidad.



Indicadores de Propósito



Al dar *clic* en alguno de los elementos de navegación, se mostrarán los indicadores correspondientes.

Indicadores estratégicos

35

Miden los resultados en el logro de los objetivos del PDI a nivel propósito y temática.

Indicadores complementarios

0

Muestran información adicional que facilita entender el logro de los objetivos del PDI.

Buscar indicador por palabra clave Ingresar al sistema

Resultado de la búsqueda 12 resultado(s)

Filtrar Indicadores

1. Docencia e Innovar Programa Tipo Periodicidad Nivel Jerárquico ODS

2 Orden 3 Limpiar

Porcentaje de cumplimiento de meta: menor a 80% 80% al 99% 100% o más

Porcentaje de egresados que se incorporan al ámbito laboral y/o profesional en un periodo máximo de 18 meses después de haber concluido sus estudios respecto al total de egresados por año

Último Valor Reportado	Unidad de Medida	Periodicidad	Sentido	Tipo	Desagregados	En meta
37.31% 21/04/2023	Porcentaje	ANUAL	Ascendente	Estratégico		En meta

Porcentaje de estudiantes que egresan en un periodo establecido respecto al total de admitidos en la cohorte

Último Valor Reportado	Unidad de Medida	Periodicidad	Sentido	Tipo	Desagregados	En meta
58.93% 21/04/2023	Porcentaje	ANUAL	Ascendente	Estratégico		En meta

Porcentaje de estudiantes que se mantienen activos un año después de haber ingresado respecto al total de admitidos en la cohorte

Último Valor Reportado	Unidad de Medida	Periodicidad	Sentido	Tipo	Desagregados	En meta
87.14% 21/04/2023	Porcentaje	ANUAL	Ascendente	Estratégico		En meta

Porcentaje de estudiantes titulados respecto al total de egresados por cohorte

Último Valor Reportado	Unidad de Medida	Periodicidad	Sentido	Tipo	Desagregados	En meta
41.59% 21/04/2023	Porcentaje	ANUAL	Ascendente	Estratégico		En meta

Elementos de pantalla:



1 - Permiten filtrar la visualización de los indicadores de acuerdo a los siguientes tipos de filtro: Propósito, Programa, Tipo (Estratégico o complementario), Periodicidad, Nivel jerárquico (temática o propósito) y Objetivo de Desarrollo Sostenible (ODS).

2 - **Orden:** Enlista los indicadores en orden alfabético (A-Z y Z-A)

3 - **Limpiar:** Elimina las acciones de filtro realizadas.

4 - Muestra el valor porcentual obtenido para el periodo visible, así como el nivel de cumplimiento de la meta programada (“En riesgo”, “En proceso” y “En meta”). Además, muestra información básica del indicador. Al dar *clic*, se muestra la ficha general del indicador.

Ficha técnica del indicador

Buscar indicador por palabra clave Ingresar al sistema  

Resultado de la búsqueda 12 resultado(s)



Filtrar Indicadores

1. Docencia e Innovar Programa Tipo Periodicidad Nivel Jerárquico ODS


Orden Limpiar

Porcentaje de cumplimiento de meta: ■ menor a 80% ■ 80% al 99% ■ 100% o más


Porcentaje de egresados que se incorporan al ámbito laboral y/o profesional en un período máximo de 18 meses después de haber concluido sus estudios respecto al total de egresados por año

Último Valor Reportado	Unidad de Medida	Periodicidad	Sentido	Tipo	Desagregados	En meta
37.31% 21/04/2023	Porcentaje	ANUAL	Ascendente	Estratégico		


Porcentaje de estudiantes que egresan en un periodo establecido respecto al total de admitidos en la cohorte

Último Valor Reportado	Unidad de Medida	Periodicidad	Sentido	Tipo	Desagregados	En meta
58.93% 21/04/2023	Porcentaje	ANUAL	Ascendente	Estratégico		

Porcentaje de estudiantes que se mantienen activos un año después de haber ingresado respecto al total de admitidos en la cohorte

Último Valor Reportado	Unidad de Medida	Periodicidad	Sentido	Tipo	Desagregados	En meta
87.14% 21/04/2023	Porcentaje	ANUAL	Ascendente	Estratégico		

Porcentaje de estudiantes titulados respecto al total de egresados por cohorte

Último Valor Reportado	Unidad de Medida	Periodicidad	Sentido	Tipo	Desagregados	En meta
41.59% 21/04/2023	Porcentaje	ANUAL	Ascendente	Estratégico		

Al dar *clic* en alguno de los elementos de navegación, se mostrará la información detallada del indicador correspondiente.



1. DOCENCIA E INNOVACIÓN ACADÉMICA

Logro: Impulsar la formación integral de los estudiantes asegurando el desarrollo de habilidades y competencias para la vida profesional y la construcción de una ciudadanía ética y con perspectiva global.

1

Actualizado 21/04/2023

Descargar

Compartir



37.31%

Valor actual

Identificador: 1.5.1

Porcentaje de egresados que se incorporan al ámbito laboral y/o profesional en un periodo máximo de 18 meses después de haber concluido sus estudios respecto al total de egresados por año

Unidad de Medida: Porcentaje



Ascendente



Indicador de Temática



ANUAL



Estratégico

Descripción: Mide la proporción de egresados de nivel medio superior (bachillerato técnico y tecnólogo profesional), así como de nivel pregrado que se incorporan en el ámbito laboral y/o profesional en un periodo máximo de 18 meses de haber concluido sus estudios respecto al total de egresados en el año

2



Alineación con el PDI

Programa: 1.5 Egresados e inserción profesional

Logro: Incrementar el número de egresados que se incorporan al ámbito laboral y/o profesional

Valor

37.76

Línea base 2021

37.31

Meta 2022

44.75

Meta PDI 2025

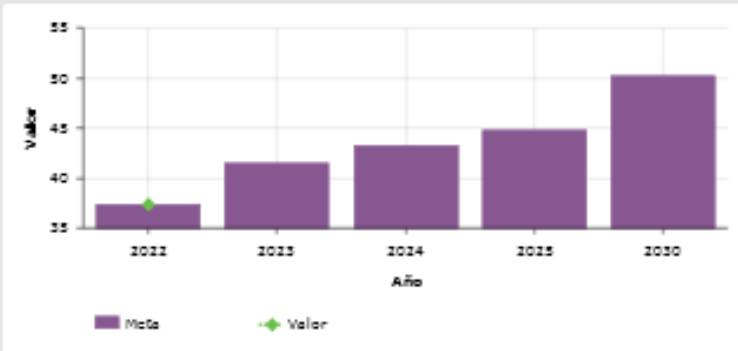
50.13

Meta PDI 2030

En meta

3

Gráfica de comportamiento



Desagregados



Elementos de pantalla:

1 - Muestra el propósito al cual está alineado el indicador, así como el logro relacionado a dicho propósito.

2 - Muestra el valor actual del indicador para el periodo visible, el ID y nombre del indicador, su descripción e información básica.

3 - Muestra el programa al cual está alineado el indicador y su logro asociado. Además de los valores porcentuales de la línea base, del periodo visible, y de las metas programadas al 2025 y 2030. También se indica el nivel de cumplimiento de la meta programada en el periodo visible (“En riesgo”, “En proceso” y “En meta”).



1. DOCENCIA E INNOVACIÓN ACADÉMICA

Logro: Impulsar la formación integral de los estudiantes asegurando el desarrollo de habilidades y competencias para la vida profesional y la construcción de una ciudadanía ética y con perspectiva global.

Actualizado 21/04/2023

4

5

Descargar

Compartir



37.31%

Valor actual

Identificador: 1.5.1

Porcentaje de egresados que se incorporan al ámbito laboral y/o profesional en un período máximo de 18 meses después de haber concluido sus estudios respecto al total de egresados por año

Unidad de Medida: Porcentaje



Ascendente



Indicador de Temática



ANUAL



Estratégico

Descripción: Mide la proporción de egresados de nivel medio superior (bachillerato técnico y tecnólogo profesional), así como de nivel pregrado que se incorporan en el ámbito laboral y/o profesional en un período máximo de 18 meses de haber concluido sus estudios respecto al total de egresados en el año



Alineación con el PDI

Programa: 1.5 Egresados e inserción profesional

Logro: Incrementar el número de egresados que se incorporan al ámbito laboral y/o profesional

Valor

37.76

Línea base 2021

37.31

Meta 2022

44.75

Meta PDI 2025

50.13

Meta PDI 2030

En meta

Gráfica de comportamiento



6

Desagregados



7

Elementos de pantalla:

4 - Muestra la fecha de actualización del valor porcentual del indicador.

5 - Descarga la ficha técnica del indicador en formato PDF.

6 - Muestra una comparativa entre el valor de la meta programada (barra morada) y el valor del indicador obtenido (punto verde) en los periodos de captura.

7 - Indica si hay valores desagregados del indicador. Dependiendo de la información, pueden aparecer de 1 a 3 elementos.

- **Mapa de Jalisco:** Valores desagregados por Centro universitario.
- **Dependencias Universitarias:** Información a nivel Red Universitaria, Coordinaciones Generales, y el SEMS
- **UDGVirtual:** SUV

Metodología de cálculo

Variables:

TEgre - Total de egresados por cohorte en el año

TEgreEmp - Total de egresados que se emplearon en un período máximo de 18 meses después de haber concluido sus estudios

Algoritmo de cálculo:

$(TEgreEmp / TEgre) * 100$

8

Fuentes de información:

Reportes anuales de egresados por cohorte que se insertan en el ámbito laboral y/o profesional en un periodo máximo de 18 meses después de haber concluido sus estudios generado por los Centros Universitarios y Sistemas disponibles en la Coordinación de Egresados de la Coordinación General de Servicios a Universitarios (CGSU)

9

Fecha de corte:

21/04/2023

Dependencia responsable del seguimiento de la información: Coordinación General de Servicios a Universitarios

10

Dependencias generadoras de información:

- Red Universitaria
- Centro Universitario de Arte, Arquitectura y Diseño
- Centro Universitario de Ciencias Biológicas Agropecuarias
- Centro Universitario de Ciencias Económico Administrativas
- Centro Universitario de Ciencias Exactas e Ingenierías
- Centro Universitario de Ciencias de la Salud
- Centro Universitario de Ciencias Sociales y Humanidades
- Centro Universitario de los Altos
- Centro Universitario de la Ciénega
- Centro Universitario de la Costa
- Centro Universitario de la Costa Sur
- Centro Universitario de los Lagos
- Centro Universitario del Norte
- Centro Universitario del Sur
- Centro Universitario de Tlaxiaco
- Centro Universitario de Tonalá
- Centro Universitario de los Valles
- Sistema de Universidad Virtual
- Sistema de Educación Media Superior

11

Elementos de pantalla:

8 - Indica las variables y la fórmula de cálculo del indicador.

9 - Indica las fuentes de información para la captura de valores, así como su fecha de corte.

10 - Indica la dependencia encargada de dar seguimiento a la captura de valores del indicador.

11 - Indica las dependencias encargadas de proveer la información para las variables del indicador.

Información desagregada



1. DOCENCIA E INNOVACIÓN ACADÉMICA

Lograr: Impulsar la formación integral de los estudiantes asegurando el desarrollo de habilidades y competencias para la vida profesional y la construcción de una ciudadanía ética y con perspectiva global.

Actualizado 21/04/2023

Descargar Compartir

37.31%

Valor actual

Identificador: 1.5.1

Porcentaje de egresados que se incorporan al ámbito laboral y/o profesional en un período máximo de 18 meses después de haber concluido sus estudios respecto al total de egresados por año

Unidad de Medida: Porcentaje



Ascendente



Indicador de Temática



ANUAL



Estratégico

Descripción: Mide la proporción de egresados de nivel medio superior (bachillerato técnico y tecnólogo profesional), así como de nivel pregrado que se incorporan en el ámbito laboral y/o profesional en un período máximo de 18 meses de haber concluido sus estudios respecto al total de egresados en el año



Alineación con el PDI

Programa: 1.5 Egresados e inserción profesional

Logro: Incrementar el número de egresados que se incorporan al ámbito laboral y/o profesional

Valor

37.76

Línea base 2021

37.31

Meta 2022

44.75

Meta PDI 2025

50.13

Meta PDI 2030

En meta

Gráfica de comportamiento



Desagregados



Dependencias UNIVERSITARIAS

Al dar *clic* en alguno de los elementos de navegación del apartado **desagregados**, se mostrarán las entidades universitarias que reportaron valores al indicador, además del valor porcentual obtenido para cada entidad universitaria mostrada.

Desagregado por Centro Universitario

Selecciona el indicador

1. Docencia e Innovación Académica

Porcentaje de egresados que se incorporan al ámb

1

Ejecutar

Indicador: Porcentaje de egresados que se incorporan al ámbito laboral y/o profesional en un período máximo de 18 meses después de haber concluido sus estudios respecto al total de egresados por año

Unidad de Medida: Porcentaje

Vista:



2

3

Escuela	2022
Centro Universitario de Arte, Arquitectura y Diseño	54.1%
Centro Universitario de Ciencias Biológico Agropecuarias	46.95%
Centro Universitario de Ciencias Económico Administrativas	55.01%
Centro Universitario de Ciencias Exactas e Ingenierías	25.1%
Centro Universitario de Ciencias Sociales y Humanidades	65.2%
Centro Universitario de la Costa	24.66%
Centro Universitario de la Costa Sur	56.02%
Centro Universitario de los Altos	69.62%
Centro Universitario de los Lagos	83.53%
Centro Universitario de los Valles	-
Centro Universitario de Tonalá	27.25%
Centro Universitario del Norte	22.61%
Centro Universitario del Sur	19.94%

4

Elementos de pantalla:

1 - Permite seleccionar otro propósito e indicador para visualizar sus valores desagregados. El botón “ejecutar” realiza la acción correspondiente.

2 - Permite cambiar la visualización de los valores desagregados (Tabla o grafica)

3 - Indica el año al que corresponden los valores mostrados.

4 - Muestra las entidades universitarias con valores capturados, además del valor porcentual obtenido para cada entidad universitaria.

Datos de contacto



Correo: sime@cgpe.udg.mx



Telefono: +52 (33) 3134 2222
Extensiones: 11230 o 11253